



KOMISI PEMILIHAN UMUM

Jakarta, 29 April 2009

Kepada

Yth. 1. Sdr. Ketua KPU Provinsi
2. Sdr. Ketua KPU Kabupaten/Kota
di -
Seluruh Indonesia

Nomor : 759/KU/IV/2009
Sifat :
Lampiran : 2 (dua)
Perihal : Rekapitulasi DPS dan DPT

Dalam rangka pembuatan rekapitulasi DPS dan DPT yang akan digunakan pada Pemilu Presiden dan Wakil Presiden tahun 2009 bersama ini diberitahukan hal-hal sebagai berikut :

1. KPU Kabupaten/Kota dalam melakukan pemutakhiran data pemilih agar menggunakan aplikasi DPTools untuk mengetahui pemilih yang ganda, di bawah 17 tahun dan belum menikah, atau data pemilih yang tidak lengkap. Aplikasi ini dapat diakses melalui <http://dp.vpn.kpu.go.id> dengan petunjuk penggunaan terlampir atau diunduh (download) dari <http://helpdesk.kpu.go.id>.
2. KPU Kabupaten/Kota membuat dan mengirimkan laporan rekapitulasi DPS atau DPT berdasarkan jumlah PPK, PPS, TPS dan Pemilih (Laki-laki dan Perempuan) sebagaimana contoh terlampir dan mengirimkan laporan tersebut beserta softcopy DPS/DPT by name dalam bentuk CD ke KPU Provinsi.
3. KPU Provinsi agar melakukan konfirmasi/pengecekan terhadap laporan Kabupaten/Kota.
4. KPU Provinsi melakukan rekapitulasi terhadap laporan Kabupaten/Kota tersebut (contoh terlampir) dan mengirimkan Rekap laporan tersebut beserta laporan dan softcopy DPS/DPT by name dalam bentuk CD dari KPU Kabupaten/Kota sebagai lampirannya ke KPU.

Demikian untuk menjadi perhatian dan dilaksanakan.



KETUA

Prof. Dr. H. A. HAFIZ ANSHARY AZ, MA

Hafiz

REKAPITULASI BADAN PELAKSANA DAN DAFTAR PEMILIH SEMENTARA/TETAP (*)
DALAM PEMILU PRESIDEN DAN WAKIL PRESIDEN TAHUN 2009

PROVINSI : NAMA PROVINSI

NO	KABUPATEN / KOTA	PPK	PPS	TPS	DPT / DPS (*)		
					Lk	Pr	Total
1	2	3	4	5	6	7	8
1	KAB. SATU	7	49	67	25.779	26.021	51.800
2	KAB. DUA	8	57	78	30.119	30.120	60.239
3	KAB. TIGA	5	34	40	15.899	15.902	31.801
4	KOTA EMPAT	3	15	20	7.006	8.023	15.029
5	KOTA LIMA	2	11	21	8.320	8.399	16.719
TOTAL		25	166	226	87.123	88.465	175.588

keterangan: (*) hapus salah satu

Tempat, Tanggal
KETUA

TTD

(NAMA KETUA)

REKAPITULASI BADAN PELAKSANA DAN DAFTAR PEMILIH SEMENTARA/TETAP (*)
DALAM PEMILU PRESIDEN DAN WAKIL PRESIDEN TAHUN 2009

PROVINSI : NAMA PROVINSI
KABUPATEN/KOTA (*) : NAMA KABUPATEN/KOTA

NO	KECAMATAN	PPS	TPS	DPT / DPS (*)		
				Lk	Pr	Total
1	2	3	4	5	6	7
1	KECAMATAN 1	4	43	15.956	32.097	48.053
		1 KEL. SATU	8	2.832	5.584	8.416
		2 KEL. DUA	9	2.997	6.597	9.594
		3 DESA TIGA	13	5.057	9.659	14.716
		4 DESA EMPAT	13	5.070	10.257	15.327
2	KECAMATAN 2	5	51	19.175	38.708	57.883
		1 KEL. SATU	9	3.321	6.534	9.855
		2 KEL. DUA	10	3.670	7.400	11.070
		3 KEL. TIGA	12	4.272	9.084	13.356
		4 DESA EMPAT	14	5.572	11.004	16.576
		5 DESA LIMA	6	2.340	4.686	7.026
3	KECAMATAN 3	3	34	12.168	24.402	36.570
		1 KEL. SATU	9	3.285	6.615	9.900
		2 KEL. DUA	12	3.852	7.608	11.460
		3 KEL. TIGA	13	5.031	10.179	15.210
TOTAL		12	256	94.598	190.414	285.012

keterangan: (*) hapus salah satu

Tempat, Tanggal
KETUA

TTD

(NAMA KETUA)

DPTools

Cara Penggunaan

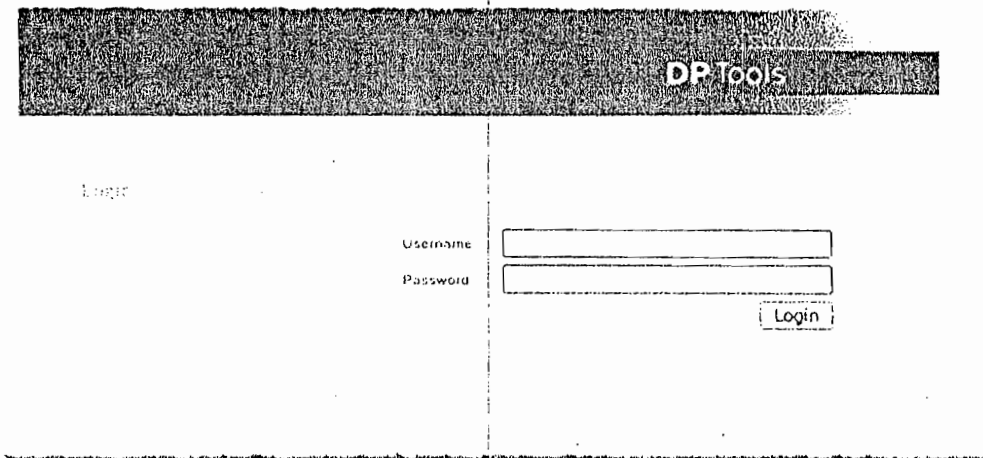
Berikut langkah-langkah menggunakan DPTools.

1. Kunjungi alamat DPTools yang berada di <http://dp.vpn.kpu.go.id>



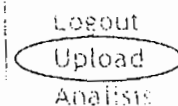
A screenshot of a web browser address bar with the text "http://dp.vpn.kpu.go.id/" entered.

2. Masukkan Username dan Password yang telah diberikan oleh KPU, dan klik



A screenshot of the DPTools login page. The page has a dark header with "DPTools" in white. Below the header, there are two input fields labeled "Username" and "Password", and a "Login" button.

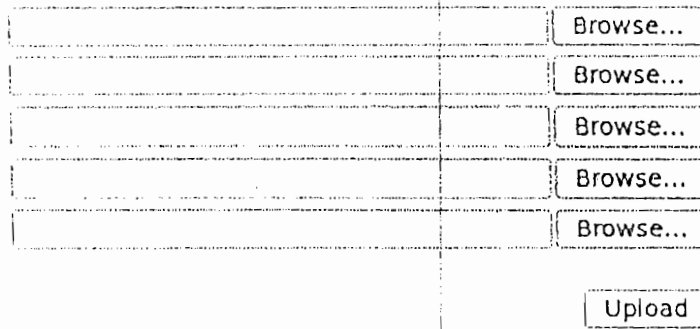
3. Pilih menu Upload untuk mengirimkan file-file Excel yang ada. File-file Excel yang akan diupload harus memiliki beberapa kriteria sebagai berikut:



A screenshot of a navigation menu with three options: "Logout", "Upload", and "Analisis". The "Upload" option is circled.

1. Tidak menggunakan format Microsoft Excel 2007 (ekstensi .xlsx).
2. Setiap file Excel boleh memiliki lebih dari satu *worksheet*.
3. Nama file Excel harus konsisten, tidak boleh berubah atau diubah.
4. Setiap file Excel yang diupload, pada setiap *worksheet* nya telah dilengkapi oleh data-data sebagai berikut:
 1. Nama Provinsi, Kabupaten, Kecamatan, Desa/Kelurahan dan nomor TPS yang diletakkan pada bagian judul (*header*).
 2. Memiliki kolom dengan judul:
No. atau Nomor Urut, Nomor Induk Kependudukan, Nama Lengkap, Tempat Tanggal Lahir, Umur, Status Perkawinan, Jenis Kelamin dan Alamat.
 3. Tempat dan tanggal lahir dipisah dengan menggunakan tanda koma (,) dan tanggal lahir ditulis dalam format dd/mm/yyyy atau dd-mm-yyyy
 4. Jenis kelamin dilambangkan dengan Lk untuk Laki-laki dan Pr untuk Perempuan.
 5. Status perkawinan dilambangkan dengan S untuk Sudah menikah, B untuk Belum menikah dan P untuk pernah menikah.
5. Sistem hanya mengambil data yang memiliki nomor pada kolom Nomor Urut.
6. Setiap *worksheet* tidak boleh mengandung kolom yang disatukan (*merge*).
7. Sangat disarankan untuk mengupload beberapa file Excel sekaligus dengan cara mengkompresnya menggunakan kompresi ZIP.

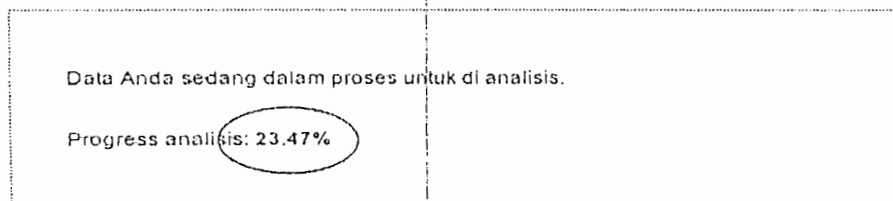
4. Upload file menggunakan form upload yang telah disediakan.



The image shows a vertical list of five file selection buttons, each labeled 'Browse...'. Below these buttons is a single 'Upload' button. The entire interface is enclosed in a dashed-line border.

5. Setelah file-file yang akan diupload dipilih (Zip atau Excel file), DPTools akan menampilkan keterangan file-file yang sukses diupload, berikut semua isi file zip yang berhasil di *extract* oleh server.

Analisis



The image shows a progress bar with the text 'Data Anda sedang dalam proses untuk di analisis.' and 'Progress analisis: 23.47%'. The percentage '23.47%' is circled in red.

6. Selanjutnya, tidak ada hal lain selain menunggu file-file yang telah diupload tersebut diproses pada server. File-file yang diupload akan diproses dalam antrian berdasarkan file yang masuk lebih dahulu (FIFO: First In First Out). Lama tidaknya proses ini sangat tergantung terhadap jumlah dan besar file yang diproses. Jika Anda klik menu Analisis maka akan ditampilkan progress analisis dalam persentasi.
7. Jika analisis telah selesai dilakukan, maka akan tampak halaman sebagai berikut:

Analisis

Laporan Analisis Duplikasi Data Penduduk

Berisi dugaan duplikasi data yang diperoleh dengan cara membandingkan nama lengkap, tempat tanggal lahir dan jenis kelamin

Laporan Analisis Umur Data Penduduk (diatas 90 tahun)

Berisi data umur penduduk yang usianya sudah melebihi 90 tahun pada tanggal 8 Juli 2009

Laporan Analisis Umur Data Penduduk (dibawah 17 tahun)

Berisi data umur penduduk yang usianya kurang dari 17 tahun dan belum menikah pada tanggal 8 Juli 2009

Laporan Data Tidak Lengkap

Berisi data yang tidak bisa dimasukkan dalam analisis karena ada beberapa komponen data yang tidak terisi atau ditulis dalam format atau kode yang salah

Laporan Kegagalan Membaca Excel

Berisi worksheet-worksheet Excel yang gagal dibaca karena tidak memenuhi standar penulisan yang sudah ditentukan

8. Klik tombol masing-masing laporan untuk mendownloadnya. Laporan yang didownload berisi data-data yang bermasalah atau dianggap bermasalah berikut sumber file darimana data-data tersebut diperoleh. Lakukanlah perbaikan pada file-file Excel yang Anda miliki berdasarkan laporan yang dihasilkan DPTools. Selanjutnya, setelah file-file Excel telah Anda revisi, upload kembali file-file tersebut (kembali ke langkah no. 3).

	O	P	Q
	FILE SUMBER	SHEET	BARIS
	1/DP IVKEMIRVKEMIRVTPS 7.xls	1	116
	1/DP IVKEMIRVKLEBET/TPS 8 OK.xls	8	280
MAJU	1/DP IVKEMIRVLEGOK SUKAMAJU/TPS 1.xls	2	134
	1/DP IVKEMIRVKEMIRVTPS 9.xls	1	203
	1/DP IIVRAJEG/08 SUKATANI.xls	16	260
AN	1/DP IIVRAJEG/12 PANGARENGAN.xls	1	110
	1/DP IIVMAUK/TEGAL KUNIR LOR.xls	5	332
	1/DP IVKEMIRVKLEBET/TPS 7 OK.xls	1	58
	1/DP IVKEMIRVKEMIRVTPS 10.xls	2	169

BEBERAPA SOLUSI

1. Bagaimana membuka file laporan yang telah berhasil didownload?
File laporan dibuat dalam format CSV (Comma Separated Values), file yang dapat dibuka menggunakan Microsoft Excel.
2. Bagaimana cara menambahkan data pemilih baru?
Tambahkan pada file Excel dimana data tersebut seharusnya ditambahkan dan upload kembali file tersebut tanpa mengubah nama file
3. Mengapa nama file tidak boleh diubah?
Nama file merupakan ID bagi data yang telah Anda upload. Jika nama file yang Anda upload berubah, maka sistem akan menganggap data tersebut sebagai data yang berbeda dengan data pada file sebelum diubah namanya.
Hal ini termasuk jika Anda mengupload file tersebut dalam bentuk Zip dimana file-file Excel berada didalam sebuah atau beberapa folder. Jangan melakukan perubahan peletakan file didalam sebuah folder atau mengubah nama folder dimana file-file Excel Anda disimpan.